

## MESURES COVID-19 WEEK-ENDS Centre d'accueil du 2<sup>e</sup> semestre 2020

PARTICIPANTS	PERSONNEL
<p>Les parents des PART recevront <b>une déclaration d'engagement</b> concernant ce protocole et les mesures Covid-19 à respecter de toutes part Ce document sera signé par un représentant légal et par Cerebral Vaud</p> <p>Les PART viennent aux Balances avec leurs propres moyens auxiliaires (chaise douche, ustensiles, couverts, gobelets, moyen de communication, etc..) <b>avec mention du nom</b></p> <p>Les PART sont priés d'arriver vêtus d'habits propres et de prévoir suffisamment de vêtements pour tous les jours de camp (changement de tenue chaque jour + réserve en cas de besoin)</p> <p>Sac à linge sale obligatoire</p> <p>La literie sera fournie par Cerebral Vaud</p>	<p>Port du masque ou visière OBLIGATOIRE pour les ACC + RESP + veilleur + PERS cuisine et nettoyage <b>Masques à disposition</b> : 2-3 par jour par ACC (selon horaire journée à changer toutes les 4h) <b>Visières en PET à disposition</b> : 1 par personne (demeure propriété de chacun) <b>Désinfectant</b> : 1 flacon 100ml rechargeable par ACC (à restituer en fin de camp) <b>Désinfectant aux Balances</b> : à dispo dans toutes les pièces → privilégier le lavage des mains en respectant les directives 40 sec. (cf tableau consignes affichés)</p> <p>Le personnel emmène sa literie personnelle avec lui (de préférence un sac de couchage, un drap housse et une taie d'oreiller).</p>
	<p>Obligation de dormir sur place aux Balances afin d'éviter les allers-retours à l'extérieur des Balances</p>
	<p>Privilégier les déplacements en transport privé plutôt qu'en transports publics Si impossible = port du masque obligatoire</p>

## GÉNÉRALITÉS

<p>Afin de réduire la transmission du virus dans la population suisse, l'Office fédéral de la santé publique (OFSP) a émis des règles d'hygiène et de conduite, en particulier → → → → → → → → → →</p>	<p>Garder une distance de plus de 2 mètres, sauf pour les soins nécessaires après désinfection des mains</p> <p>Se laver les mains ou se désinfecter <b>avant et après</b> chaque soin, chaque action, chaque utilisation de quelconque matériel avec du savon et de l'eau durant 40 secondes ou effectuer une désinfection avec une solution hydroalcoolique</p> <p>En cas d'éternuement ou de toux, utiliser un mouchoir en papier, le jeter à la poubelle puis se laver les mains.</p> <p>En l'absence de mouchoir en papier, tousser et éternuer dans le creux du coude</p> <p>Eviter de se toucher les yeux, le nez et la bouche</p> <p>Ne pas se serrer la main ni se donner des accolades ni des bises</p>
--	---

	<p>Ne pas faire le tour des participants. Si c'est indispensable, se désinfecter les mains entre chaque contact avec une personne différente.</p>
<b>Usage de matériel</b>	<p><b>Caisse à objets/jeux/livres/etc....</b>        Une caisse est à disposition au salon afin d'y déposer tout objet utilisé dans la journée        Ils seront régulièrement désinfectés par la personne en charge du nettoyage/désinfection avant d'être rangés pour une nouvelle utilisation</p> <p>Éviter autant que possible l'échange d'objets (par ex. chaque personne a son propre stylo).</p>
<b>Accueil</b>	<p>Arrivée à des horaires différés pour les 9 PART</p> <p>Les parents ne rentrent pas dans le bâtiment</p> <p>Passer obligatoirement par la tente de Cerebral VD sur la terrasse</p> <p>Accueil/transmission infos PARENTS/PART/ACC sur une table distancée sur la terrasse (si mauvais temps prévoir un téléphone le jour d'avant pour transmettre un maximum d'informations afin d'écourter celui du jour-J du camp)</p>
<b>Repas</b>	<p>A table, respecter 2m de distance entre les binômes ACC/PART</p> <p>Les ACC portent le masque durant le repas</p> <p>Les ACC mangent après le PART</p> <p>Attention particulière à n'utiliser les ustensiles qu'à son propre usage ou celui du PART</p> <p>Service sur assiette à table</p> <p>Eviter les rassemblements en cuisine</p> <p>Désinfection totale du réfectoire et des machines, éviers, poignées tiroirs/armoires, etc..., par la personne en charge du nettoyage/désinfection</p>
<b>Activités</b>	<p><b>Respect des mesures de distanciation sociale</b></p> <p>Interdiction de participer à des événements publics de plus de 300 personnes</p> <p>Eviter de fréquenter des établissements publics tels que, piscines extérieures, bains thermaux, cinéma</p>

	<p>Dans la mesure du respect des directives de sécurité sanitaire, autorisation de fréquenter des musées, jardins botaniques ou zoologiques sur annonce au préalable</p> <p>Activités recommandées :</p> <ul style="list-style-type: none"> <li>- Animation théâtrale, contes, brico, relaxation avec Victoria Kaeslin</li> <li>- Activités d'intérieur, musique, Karaoké, chant...</li> <li>- Découverte nature Sentier nature, jeux, rallye, parcours</li> <li>- Piscine extérieure chez Janine Rod en demi-groupe</li> <li>- Vélos adaptés</li> <li>- Parcours et pique-nique en Joëlettes (appel à des bénévoles le cas échéant)</li> <li>- Cimgo (à confirmer et sur réservation) en demi-groupe</li> <li>- Catamaran, chiens de traîneau</li> <li>- <b>Visite au restaurant</b>, c'est le concept de protection de la restauration qui s'applique. Le nombre de places dans les restaurants est limité. Il est impératif de réserver les places avant toute visite au restaurant.</li> </ul> <p><b>ATTENTION si passage d'un animateur externe :</b>      → lui demander s'il est en bonne santé, s'il a été en contact avec des personnes symptomatiques, tester la température      → lui demander de porter un masque ou visière si distance 2m non respectable      → noter sur une liste de coordonnées, la date/heure de passage et ses coordonnées, nom/prénom/tél</p>
<p><b>Transports</b></p>	<p>Les bus seront contrôlés, nettoyés et désinfectés avant et après les camps par Michel Gilgen</p> <p>Après chaque utilisation, désinfection du volant, pommeau de vitesse, frein à main et poignées de portes, lift/télécommande</p> <p>Autorisation de 5 personnes maximum par bus y compris le chauffeur</p> <p>Se désinfecter les mains après chaque utilisation des attaches et ceintures</p> <p>Port du masque obligatoire pour le chauffeur et pour les ACC bien entendu</p> <p><b>ATTENTION si engagement d'un chauffeur externe :</b>      → lui demander s'il est en bonne santé, s'il a été en contact avec des personnes symptomatiques, tester la température      → noter sur une liste de coordonnées, la date/heure de passage et ses coordonnées, nom/prénom/tél</p>

## RECOMMANDATIONS POUR L'USAGE DU MASQUE CHIRURGICAL

### 1. LE MASQUE CHIRURGICAL EST UN DISPOSITIF MEDICAL

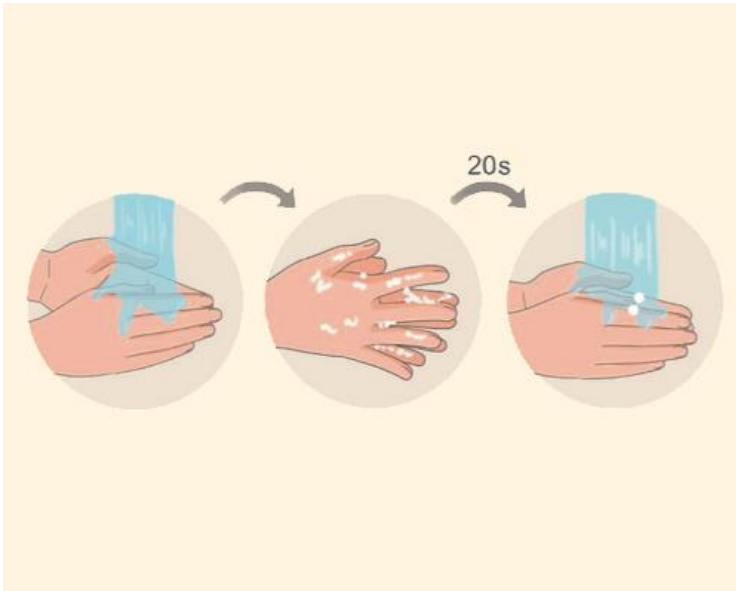
Un masque chirurgical (aussi nommé masque d'hygiène) est un masque respiratoire conçu pour limiter la propagation vers l'extérieur des germes (bactéries, virus) depuis la bouche, le nez et les voies respiratoires de la personne qui le porte, en retenant les gouttelettes respiratoires (les postillons) dans un écran filtrant. Ainsi la contamination microbienne du voisinage immédiat est restreinte.

### 2. COMMENT L'UTILISER ?

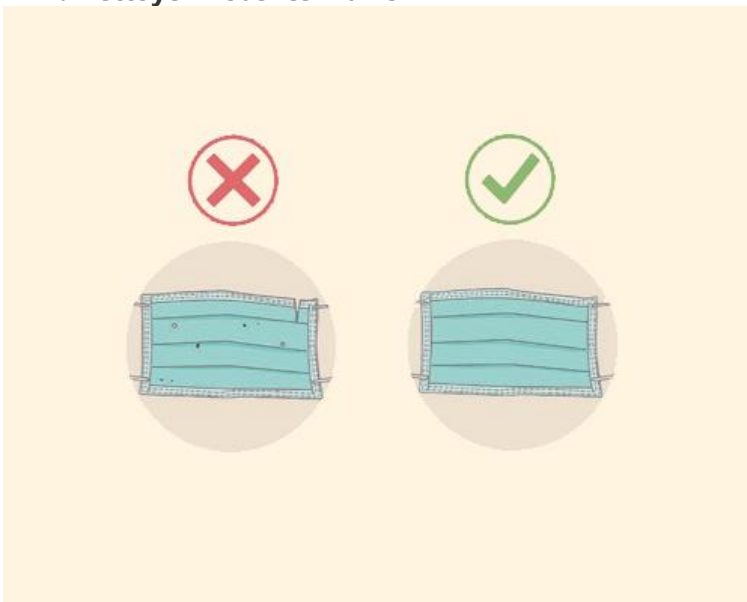
- Avant de mettre le masque, se laver les mains à l'eau et au savon ou avec un produit désinfectant.
- Appliquer soigneusement le masque de façon à recouvrir le nez et la bouche puis le serrer de manière qu'il soit bien ajusté au visage.
- Eviter de toucher le masque après l'avoir mis. Après chaque contact avec le masque se laver les mains avec de l'eau et du savon ou avec une solution désinfectante.
- Le masque chirurgical peut être porté jusqu'à 8 heures de temps, même s'il est humide.
- En principe, 1 masque au maximum devrait être porté pour une période de 8 heures et au maximum 2 masques pour une période de 12 heures.
- Quand il n'est pas utilisé : retirer le masque par les élastiques, le poser sur le côté extérieur sur une surface propre et désinfectée qui ne soit pas accessible pour les bénéficiaires.
  - Veillez à ne pas échanger votre masque avec un autre collaborateur.
  - Veillez à désinfecter la surface sur lequel il a été posé.
- Une fois utilisé, retirer le masque par les élastiques, le jeter tout de suite après l'avoir enlevé et se laver les mains.

Si besoin de masques supplémentaires, contacter le responsable de camp.

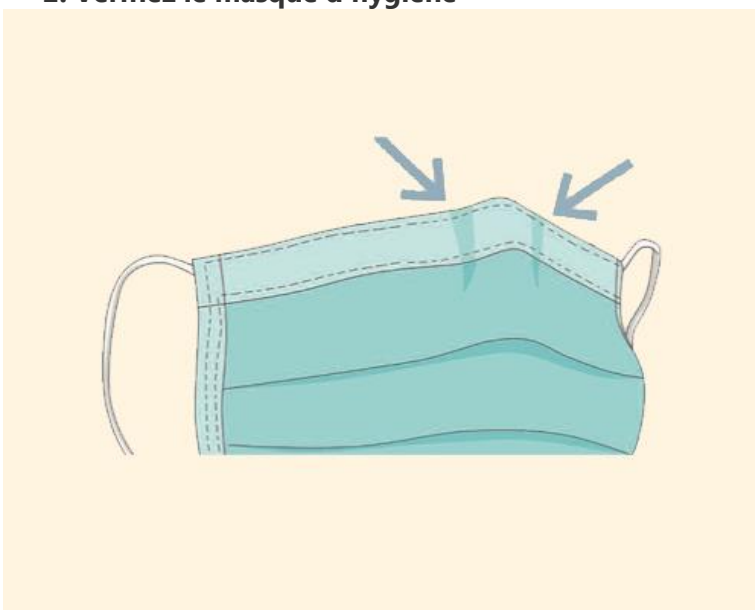
## Comment mettre un masque d'hygiène



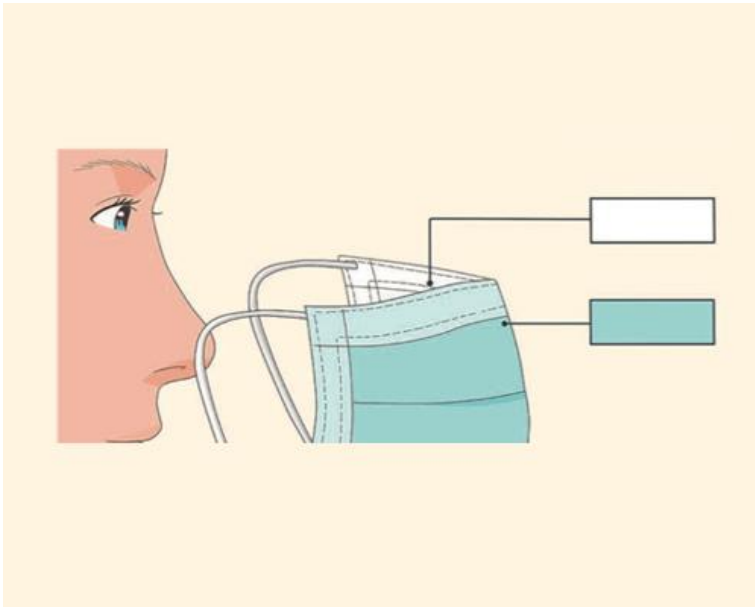
### 1. Nettoyez-vous les mains



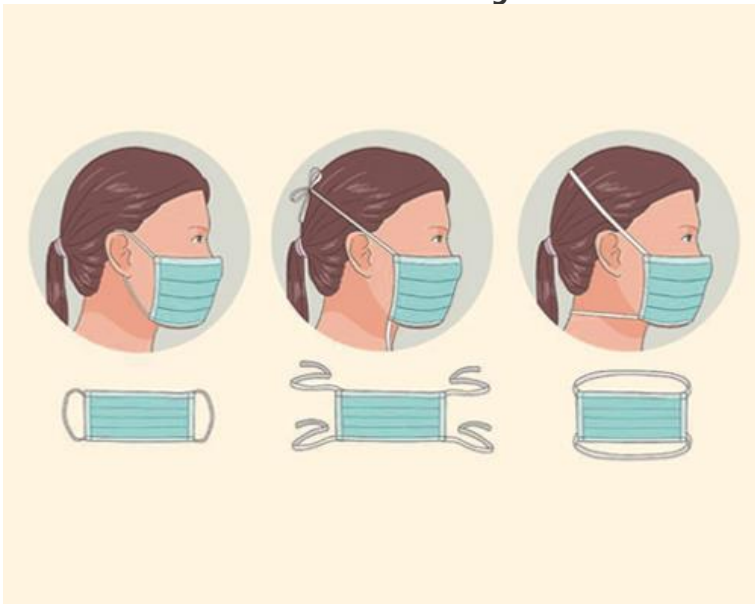
### 2. Vérifiez le masque d'hygiène



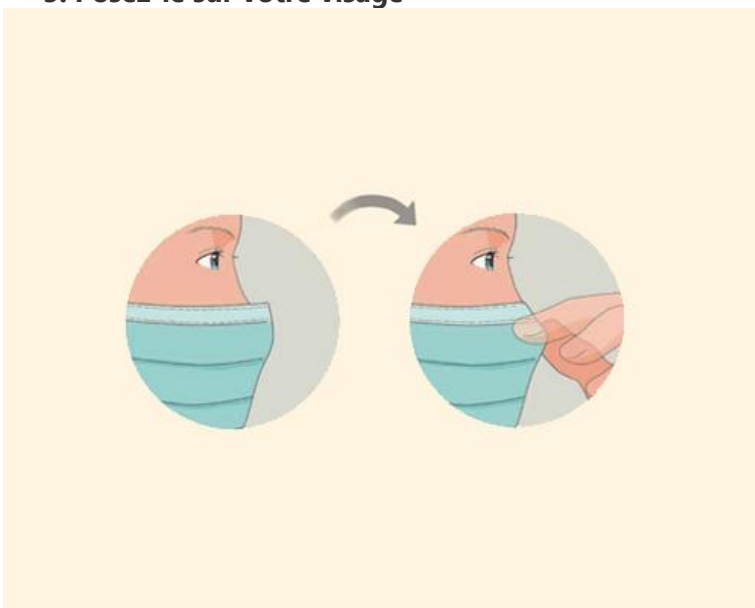
### 3. Tournez-le dans la bonne direction



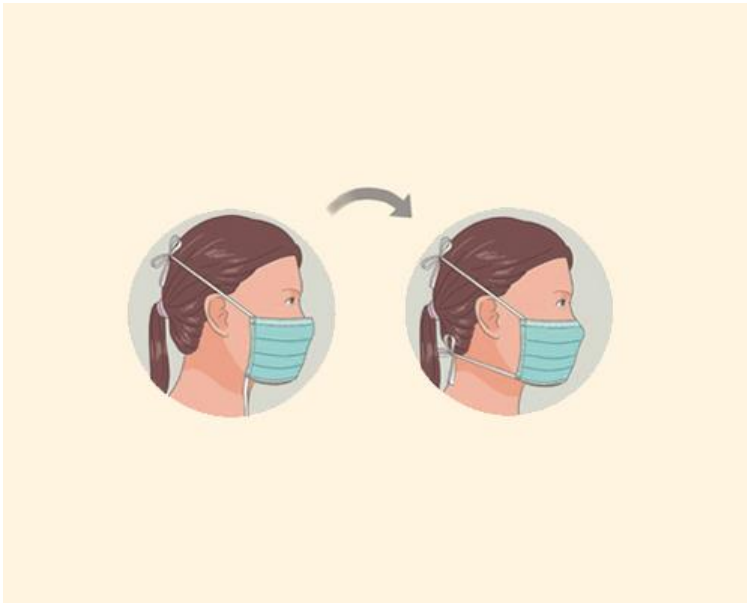
#### 4. Posez le bon côté sur votre visage



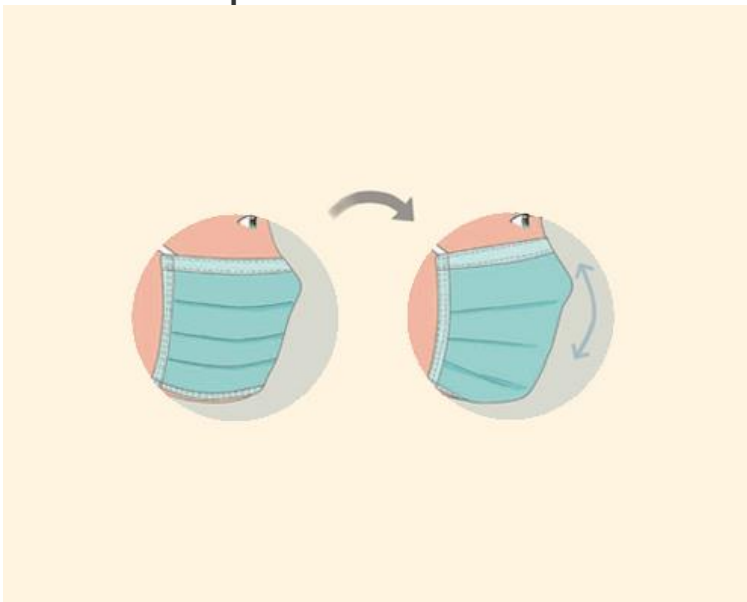
#### 5. Posez-le sur votre visage



#### 6. Ajustez la bande pour le nez



**7. Attachez la partie inférieure si nécessaire**



**8. Ajustez le masque**